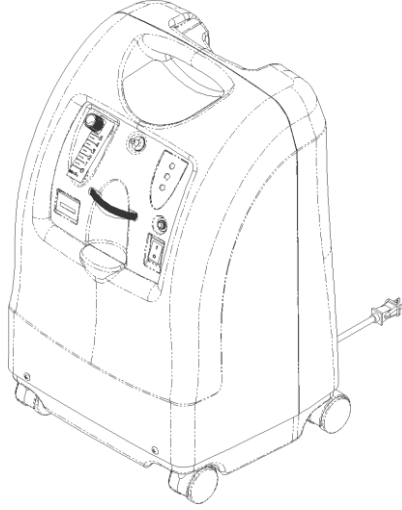


Kullanım Kılavuzu

Perfecto₂TM Series

SensO₂ - Oksijen Konsantratörü
HomeFill®-kompatibel



Modell IRC5PO2AW
Modell IRC5PO2VAW

Modell IRC5PAW

Satıcı: Bu Kılavuz kullanıcıya verilmesi gerekmektedir.

Kullanıcı: Kullanmadan önce kullanım kılavuzunu dikkatli okuyunuz ve ileri dönemde kullanım için saklayınız.



Yes, you can.

UYARI

UYARI

Bu ürünü kullanmadan önce Kullanım Kılavuzunu, Kullanıcı El Kitabını ve Bakım El Kitabını okuyunuz. Eğer bu uyarıları ve talimatları okuyup anlamadınız ise ozaman bu ürünü kullanmadan önce sağlık uzmanına, bir satıcı veya teknik personele danışınız, aksi taktirde yaralanmalara ve hasara yol açabilirsiniz.

AKSESUARLAR- UYARI

Bu ürün sadece Invacare Aksesuarları için tasarlanmıştır ve kullanılmaktadır. Başka üreticilerin Aksesuarları bu ürünle test edilmemiştir ve kullanmanızı tavsiye etmiyoruz.

Aksesuar

Bu ürün çok değişik parçalarla örn. nemlendiricilerle, oksijen hortumları, kanüller ve maskelerle kullanılabilir. Kullanmadan önce satıcınıza sorunuz, hangi ürünler sizin için en iyisi olduğunu. Orada daha çok bilgi alabilirsiniz. Ürün nasıl kullanacağını, nasıl temizleyeceğini ve nasıl servis yaptıra bileceğini öğrenebilirsiniz.

Bu bakım aksesuarları (Burun kanülü, Maske, Hortumlar, Nemlendiriciler v.s.), yangını önlemek için kullanıcıya oldukça yakın mesafede bulunması gerekmektedir. Bu durumlarda hızlı bir şekilde faciayı önlemek amaçlı tavsiye edilmektedir. Böylece kullanıcın güvenliğini de sağlamış olmaktadır.

ÖZEL BİLGİLER

Bu kılavuzda hangi tehlikeler, yaralanmalar, hasar veya güvenli olmayan uygulamalar belirtilmektedir. Aşağıda ki tabloda bu sinyal veren kelimerintalimatlarını ve anlamını bulabilirsiniz.

SİNYAL	ANLAMI
TEHLİKE	Çok bir olası tehlikeyi belirtir, aksi taktirde uygulanmadığı zaman ölümcül nedenle sonuçlana bilir.
UYARI	Potansiyeli tehlikeli durumları belirtir, aksi taktirde uygulanmadığı zaman tehlikeli ve ölümcül yaralanmalara sonuç aça bilir.
DİKKAT	Potansiyeli tehlikeli durumları belirtir, aksi taktirde ürünün bozulmasına ve hafif yaralanmalara sonuç açmaktadır.

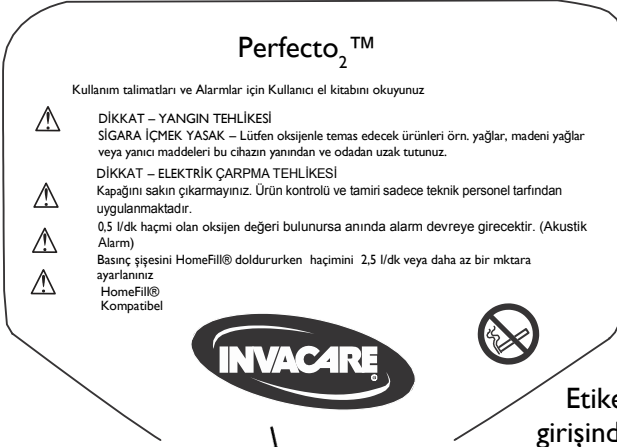
NOT

Bu ürün dökümanı belirtilmekten ve bilgi verilmeden deęiştirme hakkına sahiptir.

TEHLİKE

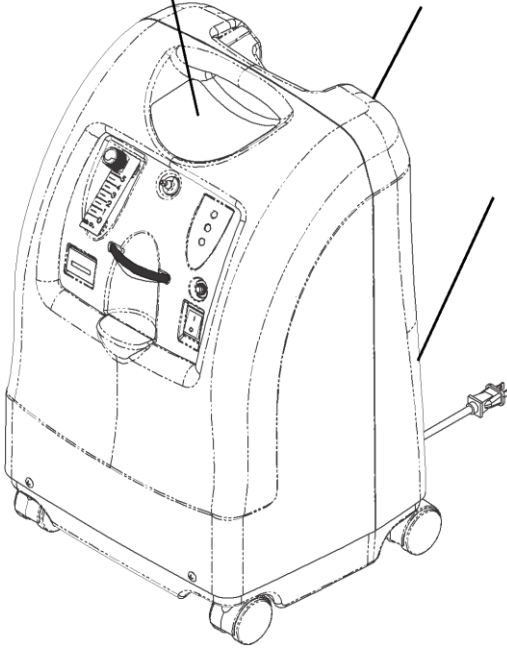
SİGARA kullanımı uygulama esnasında kesinlikle yasaktır. Kibrit veya yanıcı maddeler bu cihazın etrafında ve oksijen çıkan yerlerde bulunmaması gerekmektedir.

ETİKETİN YERLEŞTİRİLMESİ

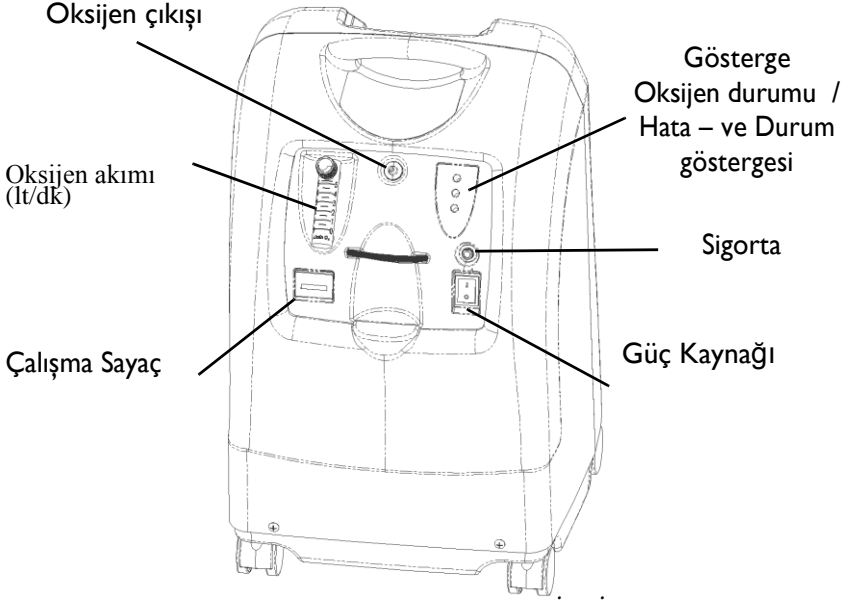


Etiket resenatörün girişinde bulunmaktadır

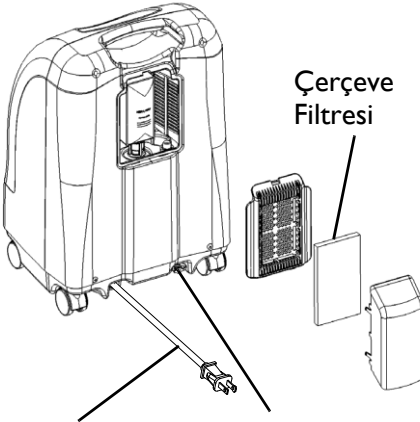
Ürünün tip bilgileri arka tarafın alt kısmında bulunmaktadır



Bölüm 2— Performans Özellikleri











RÜCKANSICHT



**BİLGİ: Bu çıkış bağlantısı sadece oksijen tüplerini HomeFill oksijen kompresörü ile doldurmak için kullanılmaktadır. Çıkış bağlantısı oksijen kompresörün gücünü etkilemez.*

Bilgi ve yönlendirme kullanım kitabında bulabilirsiniz. HomeFill, Ürün Kodu 1145804. Kullanılmadığı durumlarda çıkış bağlantısını tıkmak durumdasınız. Daha fazla bilgi için Invacare müşteri temsilcisi ile irtibata geçiniz.

BÖLÜM 3—TEKNİK BİLGİLER

	AC gerilim
	Tam izolasyonlu, Sınıf BF
	Açma
	Kapama
	Dikkat! Ekteki Broşürü okuyunuz
	Sigara kullanılmaz
	Çift izolasyonlu, Sınıf II
IPX0	Suya karşı korumalı
	Bu ürün ilaç ürünleri tarafından onaylanmıştır 93/42/EWG CE- Belgesi piyasa ve satış için verilmiştir
Elektrik İhtiyacı:	230 VAC ± 10% (253 VAC/207 VAC), 50 Hz
Akım tüketimi:	1,4 A
Ses seviyesi:	39,5 dBA (DIN EN ISO 8359), 37 dBA (MDS-Hi)
Yükseklik alanı:	Bütün Perfecto Oksijen Konsantratörleri için: 2438 metre' ye kadar (8000 Ft) hiç bir oksijen değeri kaybı yaşanmaz. 2438 Meter ile 4000 metre arasında efektif derecesi %90 a düşmektedir. Bütün Perfecto Oksijen Konsantrötörlerinde HomeFill Sistem' ini doldurmak için: 1828 metre (6000 Ft) hiç bir oksijen değeri kaybı yaşanmaz. 1828 metre ile 4000 metre arasında efektif derecesi %90 a düşmektedir.

Bölüm 3—TEKNİK BİLGİLER

Oksijen konsantrötör Seviyesi:	87% den 95.6% / 0,5 den 5 l/dk 93% ± 3% @ 2 L/dk <i>BİLGİ: Verilen oksijen değerleri 30 dakika cihaz çalışır durumunda belirlenmiştir.</i>
Maksimum çıkış basıncı:	34,5 kPa ± 3,45 kPa (5 psi ± 0,5 psi)
Akım bölgesi:	0,5 den 5 l/dk (Maximum)
Ortalama elektrik tüketimi:	Perfecto, AW - 300 W @ 5 L/dk, 280 W @ _ 3 L/dk Perfecto, VAW - 320 W @ 5 L/dk
Basınç tahliyesi:	24 l kPa ± 24, l kPa (35 psi ± 3,5 psi)
Filtre:	Kapak, Çıkış-HEPA ve Kompresör çıkışı
Genişlik:	38,1 cm ± 1 cm (15 Zoll ± 3/8 Zoll)
Yükseklik:	58,4 cm ± 1 cm (23 Zoll ± 3/8 Zoll)
Derinlik:	30,5 cm ± 1 cm (12 Zoll ± 3/8 Zoll)
Ağırlık:	Perfecto ₂ AW - 20.5 kg ± 1 kg (45 lbs ± 2 lbs) Perfecto ₂ VAW - 18.1 kg ± 1 kg (40 lbs ± 2 lbs)

Bölüm 3—TEKNİK BİLGİLER

Kargo ağırlığı:	Perfecto ₂ AW - 22.7 kg ± 1 kg (50 lbs ± 2 lbs) Perfecto ₂ VAW - 20.4 kg ± 1 kg (45 lbs ± 2 lbs)
Çevre derecesi:	10°C – 35°C de 20 – 60% relatif hava neminde
Standartlar ve resmi onaylar:	IRC5PO2AW/IRC5PAW/IRC5PO2VAW: IEC/EN 60601-1, A1, A2 IEC/EN 60601-1-2 IEC/EN61000-3-2 IEC/EN61000-3-3, Sadece IRC5PO2AW/IRC5PO2VAW Modeli ISO8359 MDD 93/42/EEC, Ek I ve IX
Modeli CE-Marka ile:	IRC5PO2AW & IRC5PO2VAW
Elektrik:	Uzatma kablosu kullanılmaz
Cihazın konulması yer:	Cihaz en az 30,5 cm (12 Zoll) duvarlardan, perdelerden, mobilyalardan uzak yerleştiriniz, ancak öyle cihazı iyi havalandıra bilirsiniz Derin halı ve kaloriferlerden uzak tutunuz Sadece yere yerleştiriniz Kapalı alanlara yerleştirmeyiniz (örneğin: Dolap)
Hortum:	2,1 m Kanül ile maksimum 15,2 m uzun bükülmeyen kablo (Sakın bastırmayınız).
Kullanım Süresi:	Günlük 24 saate kadar
Önerilen depolama ve saklama alanı derecesi:	-29°C dan 65°C (-20°F dan 150°F) 15-95% relatif hava neminde
Çevre:	Duman ve is olmayan yerlerde Kapalı alanlarda yerleştirmeyiniz (örneğin: Dolap)
Minimum kullanım süresi:	30 Dakika

Bölüm 3—TEKNİK BİLGİLER

IRC5PO2AW & IRC5PO2VAW ANZEIGEN

SEMBOLLER	OKSİJEN ÜNİTESİ	GÖSTERGE (LED)
O ₂	SİSTEM OKAY O ₂ - 85% (± 2%) üzerinde	YEŞİL ışık
	O ₂ - 73% (± 3%) ve 85% (±2%) arasında	SARI ışık A. SARI devamlı yanarsa B. SARI yanıp sönerse Sensör bozuktur Teknikere bildiriniz !
	SİSTEM ÇÖKÜŞÜ O ₂ - 73% (± 3%) altında	KIRMIZI ışık devalı alarm gösterirse- Kompresörü kapatınız

IRC5PAW ANZEIGEN

SEMBOLLER	OKSİJEN ÜNİTESİ	GÖSTERGE (LED)
I/O	SİSTEM OKAY	YEŞİL ışık
	SİSTEM ÇÖKÜŞÜ	KIRMIZI ışık devalı alarm gösterirse- Kompresörü kapatınız Teknikere bildiriniz!

Bölüm 4— KULLANIM TALİMATLARI

GİRİŞ

Oksijen Konsantratörünüz individual kullanım için tasarlanmıştır. O bir elektronik cihazdır, oda da olan oksijeni oda havasından ayırmaktadır. Bu cihaz burun kanülleri üzerinden yüksek miktarda oksijen kullanıcıya vermektedir. Klinik tarafından onaylanmıştır, bu oksijen konsantratörü diğer sevk eden oksijen konsantratörleriyle terapik eşdeğerde olduğunu belirtmiştir.

Satıcınız cihaz hakkında size bilgilendirecektir. Oksijen Konsantratör deki sorularınız ve problemlerinizi olduğunda satıcınız ile irtibata geçiniz. Bu kullanım kitabı size bilgilendirecektir ve her zaman için açıp baka bileceksiniz.

Durması gereken yer

UYARI

Cihazın hava girişlerini **KESİNLİKLE** bloke etmeyiniz veya yumşak zemine yerleştirmeyiniz, örn. yatak veya koltuk gibi, çünkü orada hava girişleri bloke edilmektedir. Girişleri saç, kıl gibi şeylerden uzak tutmaya özen gösteriniz.

Oksijen konsantratörünü kullanmak için bir oda belirleyiniz. Konsantratör itilerek problemsiz bir oda dan diğer odaya taşına bilir.

Cihazı devreye geçirmek

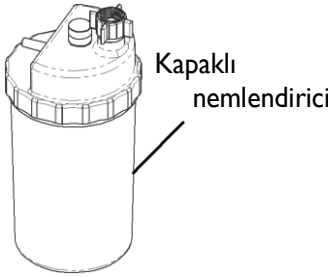
1. Güç kablosunu pürüze takınız.
2. Nemlendiriciyi bağlayınız (eğer yazılı ise)

UYARI

Nemlendiriciyi seviyesinden fazla doldurmayınız.

Sakin oksijen girişini- ve oksijen çıkışını karıştırmayın. Su nemlendirici sayesinde kanüller üzerinden kullanıcıya akış sağlayacaktır.

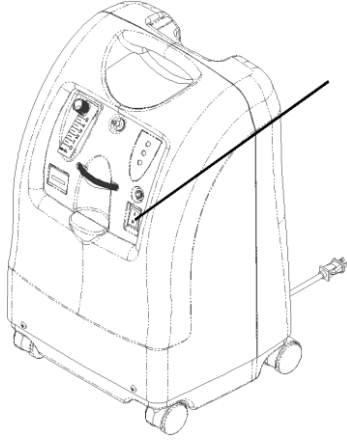
1. Kapağı nemlendiriciden ayırınız.
2. Nemlendiriciyi belirlenen seviye ye kadar destile edilmiş bir suyla doldurunuz ve nemlendiricini kapağını tekrar kapatınız ve sıkıca sıkılayınız.



Nemlendiricinin dolumu

Kapaksız nemlendirici

Güç kaynađı



Güç kaynađı
(I/O)

Ayarlama düđmesi

Oksijen akımı
(dk/ltr)

0,5 l/dk

Bilye

Kullanım ekranı

